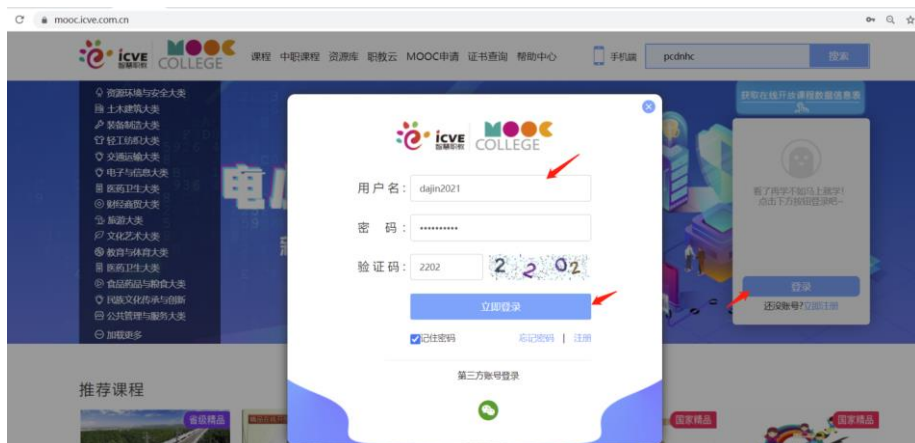

MOOC 学院教师使用手册

目录

一 MOOC 网站登录.....	2
二 教学内容查看.....	3
三 相关素材文件下载.....	3
四 讨论区管理.....	4
五 学习排行榜.....	4
六 我的学生作业考试管理.....	5
七 课程证书.....	5

一 MOOC 网站登录

步骤 1 建议使用 PC 端登录 MOO 学院教学网址：
<https://mooc.icve.com.cn/>如下图所示：



步骤 2 在右上角选择【建课管理后台】，如下图所示：

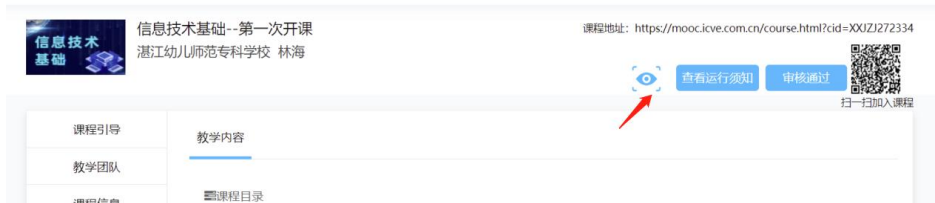


步骤 3 选择课程制作，如下图所示

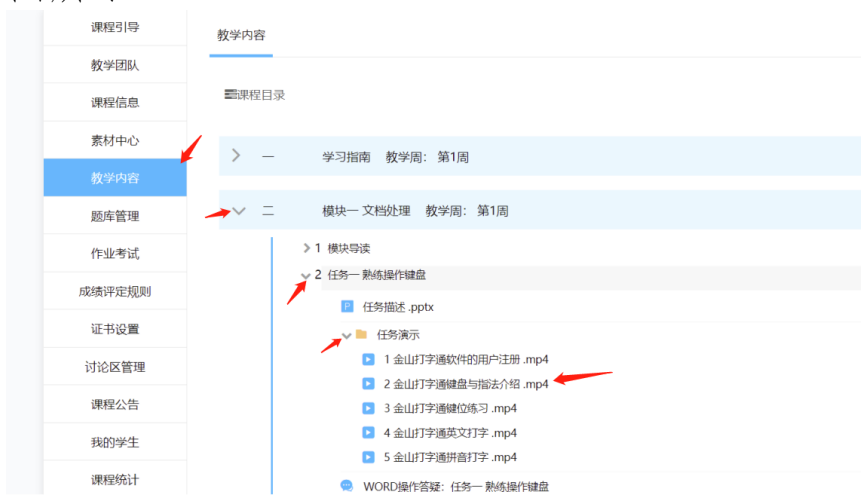


二 教学内容查看

方法 1 选择预览教学内容，如下图所示：



方法 2 在下方的教学内容中打开相关的内容逐层打开查看，如下图所示：



三 相关素材文件下载

每个相模块的导读部分就有对应该模块的素材文件



四 讨论区管理

老师在课后可以对学生的学习情况进行了解，选择【讨论区管理】，点【进入讨论区】，如下图所示



对学生提出的问题每天给予及时的回复



五 学习排行榜

学生学习一段时间后，系统会给学习做出评价，老师可以查看学生的学习进度和成绩排行榜，鼓励学习积极参与学习

学习进度排行 学习成绩排行

学生:

序号	姓名	学校	学习时长	学习进度	排名
1	陈淑娟	深圳职业技术学院	33分56秒	8%	
2	杨本胜	广州松田职业学院	3分20秒	2%	
3	钟小叶	岭南师范学院	12分12秒	1%	
4	彭华德	湛江幼儿师范专科学校	12分4秒	1%	3
5	黄煜	长沙民政职业技术学院	6分36秒	1%	3
6	高小小	湖南现代物流职业技术学院	7分2秒	0%	6
7	刘彩康	广州航海学院	2分53秒	0%	6

六 我的学生作业考试管理

老师可以通过作业考试，对学习提交的作业进行批改，选择作业考试，如下图所示：

课程引导 教学团队 课程信息 素材中心 教学内容 题库管理 作业考试 成绩评定规则 证书设置 讨论区管理

作业: 是否使用: 全部 教学周: 全部

共 41 条 每页显示 10 条

1 键盘指法_更新未批数量

所属教学周: 1 开始时间: 2021年09月08日 00:00:00

要求: 请在规定时间内完成 总分: 100分 是否开启互评: 是

创建时间: 2021年07月09日 18:05:47 截止时间: 2021年12月30日 23:59:59

查看 已批 未批 退回 未交

说明：作业需要老师批改，每个章节的测试是选择题系统自动改。期末考试在最后，也需要老师批改。

七 课程证书

学生期末学习在 85 分以上就可以申请证书，该证书由 MOOC 学院发布，可以申请学分，在社会也有一定的认可度。

