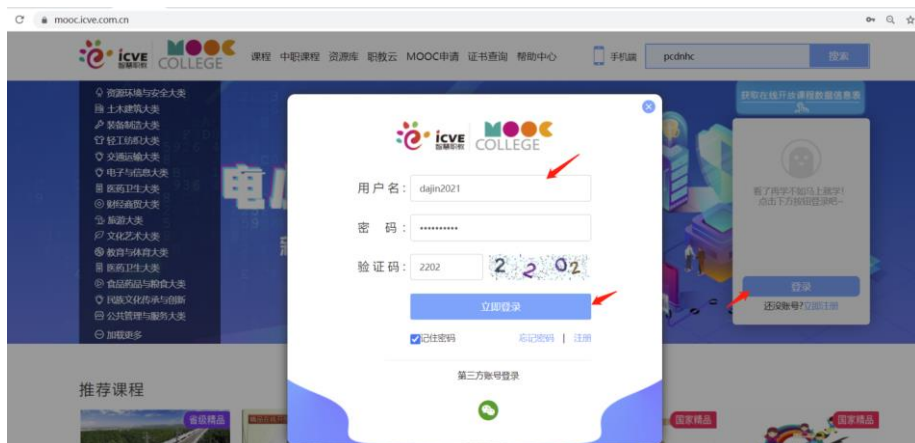

MOOC 学院教师使用手册

目录

一 MOOC 网站登录.....	2
二 教学内容查看.....	3
三 相关素材文件下载.....	3
四 讨论区管理.....	4
五 学习排行榜.....	4
六 我的学生作业考试管理.....	5
七 管理我的学生.....	5
八 课程证书.....	6
九 教师账号视频打不开的解决办法.....	7
十 学生机打不开教学视频的解决办法.....	8
十一 学生端交不了平时作业的方法.....	8
十二 MOOC 系统平时作业的批改.....	8
十三 MOOC 系统期末考试试卷的批改.....	8
十四 期末学生评定方法.....	8
十五 学生考取好成绩的办法.....	9

一 MOOC 网站登录

步骤 1 建议使用 PC 端登录 MOO 学院教学网址：
<https://mooc.icve.com.cn/>如下图所示：



步骤 2 在右上角选择【建课管理后台】，如下图所示：

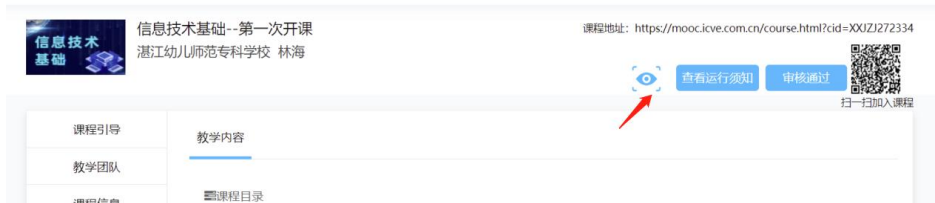


步骤 3 选择课程制作，如下图所示

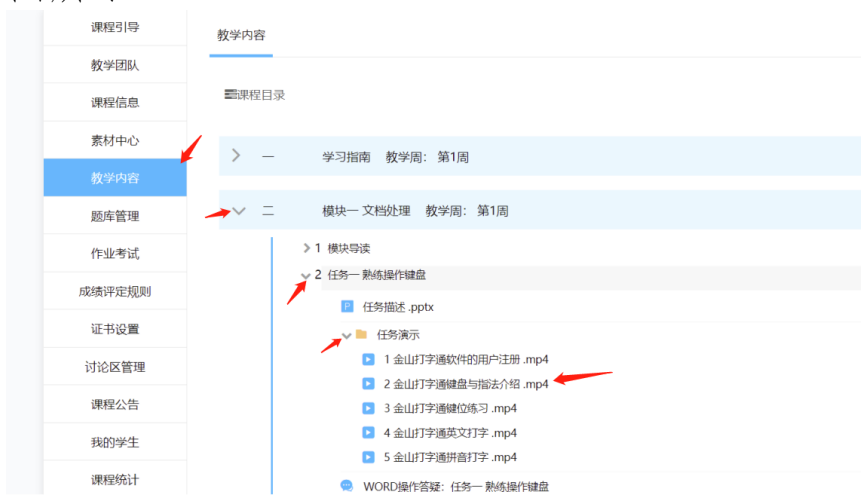


二 教学内容查看

方法 1 选择预览教学内容，如下图所示：



方法 2 在下方的教学内容中打开相关的内容逐层打开查看，如下图所示：



三 相关素材文件下载

每个相模块的导读部分就有对应该模块的素材文件



四 讨论区管理

老师在课后可以对学习的学习情况进行了解，选择【讨论区管理】，点【进入讨论区】，如下图所示



对学生提出的问题每天给予及时的回复



五 学习排行榜

学生学习一段时间后，系统会给学习做出评价，老师可以查看学生的学习进度和成绩排行榜，鼓励学习积极参与学习

学习进度排行 学习成绩排行

学生:

序号	姓名	学校	学习时长	学习进度	排名
1	陈淑娟	深圳职业技术学院	33分56秒	8%	🏆
2	杨本胜	广州松田职业学院	3分20秒	2%	🥈
3	钟小叶	岭南师范学院	12分12秒	1%	🥉
4	彭华德	湛江幼儿师范专科学校	12分4秒	1%	3
5	黄煜	长沙民政职业技术学院	6分36秒	1%	3
6	高小小	湖南现代物流职业技术学院	7分2秒	0%	6
7	刘彩康	广州航海学院	2分53秒	0%	6

六 我的学生作业考试管理

老师可以通过作业考试，对学习提交的作业进行批改，选择作业考试，如下图所示：

课程引导 教学团队 课程信息 素材中心 教学内容 题库管理 **作业考试** 成绩评定规则 证书设置 讨论区管理

作业: 是否使用: 全部 教学周: 全部

共 41 条 每页显示 10 条

1 键盘指法 更新未批数量

所属教学周: 1 开始时间: 2021年09月08日 00:00:00 查看 0 已批 0 未批 41 退回 未交

要求: 请在规定时间内完成 总分: 100分 是否开启互评: 是 创建时间: 2021年07月09日 18:05:47 截止时间: 2021年12月30日 23:59:59

说明：作业需要老师批改，每个章节的测试是选择题系统自动改。期末考试在最后，也需要老师批改。

七 管理我的学生

MOOC 学院没有班级概念，只能通过学号查询来管理自己的学生。首次学生注册后，在管理后台可以看到最新注册学生的学号，然后复制学号，在上方学号里粘贴，删除后两位，点查询就可以看到该班的学生如下图所示：

信息技术基础--第一次开课
湛江幼儿师范专科学校 林海

课程地址: https://mooc.icve.com.cn/course.html?cid=XXQZJ27233

查看运行须知 生成免登录课程链接 审核通过 课程信息变更申请

扫一扫加入课

课程引导 教学团队 课程信息 素材中心 教学内容 题库管理 作业考试 成绩评定规则 证书设置 讨论区管理 课程公告 我的学生

我的学生 学习进度排行 学习成绩排行

姓名/学号: 20215631 开始时间: 请选择时间 结束时间: 请选择时间

学校名称: 请输入学校名称 查询 导出学生

序号	姓名	学号	学校名称	QQ	邮箱	选课时间
1	陈静雯	2021563111	湛江幼儿师范专科学校	--	--	2021-10-09 16:47:10
2	黄华玲	2021563115	湛江幼儿师范专科学校	--	--	2021-10-09 16:45:44
3	冯文婷	2021563113	湛江幼儿师范专科学校	--	--	2021-10-09 16:39:52
4	宋丹丹	2021563128	湛江幼儿师范专科学校	--	--	2021-10-09 16:37:58
5	夏绿蓉	2021563131	湛江幼儿师范专科学校	--	--	2021-10-09 16:31:16

查询的结果就是只有该班的学生了，如下图所示：

课程引导 教学团队 课程信息 素材中心 教学内容 题库管理 作业考试 成绩评定规则 证书设置 讨论区管理 课程公告 我的学生

我的学生 学习进度排行 学习成绩排行

姓名/学号: 20215631 开始时间: 请选择时间 结束时间: 请选择时间

学校名称: 请输入学校名称 查询 导出学生

序号	姓名	学号	学校名称	QQ	邮箱	选课时间
1	谢景绍	2021563133	湛江幼儿师范专科学校	--	--	2021-10-09 17:13:41
2	陈海韵	2021563110	湛江幼儿师范专科学校	3265160749	3265160749@qq.c...	2021-10-09 17:11:36
3	肖蕊琳	2021563132	湛江幼儿师范专科学校	--	--	2021-10-09 16:57:49
4	陈静雯	2021563111	湛江幼儿师范专科学校	--	--	2021-10-09 16:47:10
5	黄华玲	2021563115	湛江幼儿师范专科学校	--	--	2021-10-09 16:45:44
6	冯文婷	2021563113	湛江幼儿师范专科学校	--	--	2021-10-09 16:39:52
7	宋丹丹	2021563128	湛江幼儿师范专科学校	--	--	2021-10-09 16:37:58
8	夏绿蓉	2021563131	湛江幼儿师范专科学校	--	--	2021-10-09 16:31:16

八 课程证书

学生期末学习在 85 分以上就可以申请证书，该证书由 MOOC 学院发布，可以申请学分，在社会也有一定的认可度。

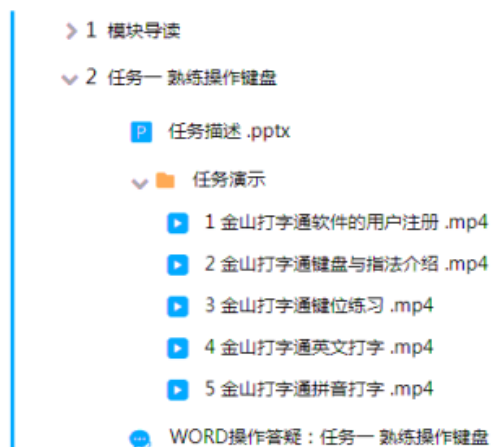


九 教师账号视频打不开的解决办法

说明：老师上课不需要也不能直接播放 MOOC 学院的教学操作视频，应该根据 MOOC 学院的教学操作视频对应使用 OFFICE2010 来操作一次（由于授课时少，只有 10 周的上课时间，请各位老师**精讲**，多留给**学生操作的时间**，学生在机房可以根据 MOOC 学院的内容**细做**）。

方法 1 如果点左边的视频名称打不开的，点右边的眼睛可以打开，如下图所示

二 模块一 文档处理 教学周：第1周



（找不到该页面的请看回教师使用手册）

方法 2 换浏览器试试

方法 3 用手机端打开

十 学生机打不开教学视频的解决办法

让学生直接使用手机端打开观看，现在手机屏幕大，还有声音，可以边看手机边操作，更方便。

十一 学生端交不了平时作业的方法

直接手机拍照上交，此情况出现机率不大，经本人在 WIN7 下测试，都能打开链接，正常上交

十二 MOOC 系统平时作业的批改

有些老师反映不能区分班别去改作业，MOOC 学院没有班级概念，本课程平时作业已经设置好批改机制，不需要老师批改作业(但是要管理学生按时交作业)，由人工智能系统直接完成。单元测验全是选择题，由系统直接批改。

十三 MOOC 系统期末考试试卷的批改

为了防止人工智能系统的误判，期末考试试卷需由所授课程所有老师来平均分摊完成，每位老师改多少份试卷，根据该老师授课班级的量来决定

十四 期末学生评定方法

《信息技术基础》课程以 MOOC 学院的教学内容为主，学生在课堂听完老师的操作内容后，回宿舍可以手机点击回放视频复习和操作（如果已经完全学懂，可以点击播放不去看）统一学习进度，统一学习内容，统一考试内容，统一期末考试评定方法，期末考试统一在 MOOC 学院的期末考试题中考试。学生学完全

部课程后,由网站给学生统一打分,并按班级导出给各位老师(由于学号是区分班级的唯一标准,请老师上课时再次强调学号务必正确,否则可能导致输错学号的学生没有成绩)。

学生综合成绩的网站打分机制如下:

- (1) 内容学习: 50%.
- (2) 作业: 10%
- (3) 讨论: 20%
- (4) 模块测验: 10%
- (5) 期末考试: 10%。

本课程设置两档成绩:

- (1) 合格证书: 课程总成绩满足 ≥ 60 分,且 ≤ 85 分;
- (2) 优秀证书: 课程总成绩满足 > 85 分,且 ≤ 100 分。





十五 学生考取好成绩的办法

老师可以在课堂中多次强调,要求学生做到以下几点(学生使用手册中有,老师可以通过机房的发布文件的方法,把使用手机统一发给学生)

- 1、 课件资源评论: 观看资源的时候, 点击评论, 给予五星好评, 可以进行多次评论。
- 2、 课件资源评论: 学生观看网站资源的时候, 有问题可以问老师。选择【问题】
- 3、 课件资源提问答疑: 学生如果有典型的问题需要老师答疑, 也可以在手机 APP 的【讨论区】--【老师答疑

区】进行提问，

- 4、 课件资源笔记：看到有重点的，学生可以做笔记，选择【笔记】
- 5、 讨论题：老师设置的问答题，每位学生都要把自己的答案填写在方框内，可以进行多次发问。

请和学生**强调**在 MOOC 学院中出现的讨论 、作业 、调查 、测验  也是**必做的内容**，这样才能取得高分